



WOCA Werkbladgel - voor de olieafwerking van werkbladen en interieurmeubelen

WOCA Werkbladgel is bestemd voor onbehandelde of eerder geoliede/geschuurde houten oppervlakken. De gel op oliebasis maakt het oppervlak uiterst water- en vuilafstotend. Gebruik WOCA Werkbladgel Naturel op donkere houtsoorten en WOCA Werkbladgel Wit op lichte houtsoorten.


Verpakking: 25 ml en 400ml **Verkrijgbaar** in Naturel en Wit **Verbruik:** 5 – 6 m²/ 400 ml

Gereedschap: WOCA Intensiefreiniger, WOCA Werkbladgel (Naturel of Wit), schuurpapier P180 tot 240 (volgens hardheid hout), pluïsvrije doek of absorberend papier en scrubbie set . Gereedschap reinigen in WOCA Solvent.

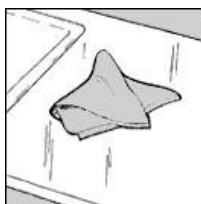
Tip: Breng bij onbehandeld hout eerst een dunne laag WOCA Werkbladolie of WOCA Colour Oil aan. Daarna kan de WOCA Werkbladgel rechtstreeks op het hout aangebracht worden.

Toepassing:

1. Wanneer het oppervlak te glad is, dit eerst licht opschuren met schuurpapier P180-240.



2. Het hout moet droog en stofvrij zijn. Bevochtig het hout met WOCA Intensiefreiniger (verhouding 1 deel Intensiefreiniger op 40 delen water). Laat het oppervlak volledig drogen



3. Breng een gelijkmatige dekkende laag aan.



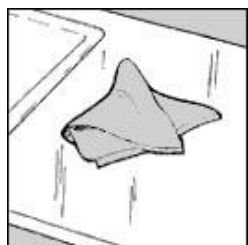


4. Laat het hout de gel gedurende 15-20 minuten bij 20°C opnemen.



5. Wrijf vervolgens alle overtollige gel van het oppervlak af met een pluisvrije doek of absorberend papier. Er mag geen gel op het hout achterblijven.

Herhaal de bewerking bij sterk absorberende oppervlakken.

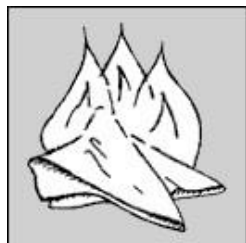


6. Na ongeveer 24 uur is de gel uitgehard. Gedurende deze periode alle contact met water vermijden.



7. **OPGELET: ZELFONTVLAMBAAR** - Alle doeken, absorberend papier, pads en... moeten in een emmer water gedompeld worden!!!





Onderhoud: Regelmatig reinigen met WOCA Natuurzeep (in Spray) en indien nodig oprissen met WOCA Intensiefreiniger om nadien te voeden met WOCA Werkbladgel of WOCA Werkbladolie

Versie 2018V1

